



Zavod Republike Slovenije  
za zaposlovanje

Območna služba Kranj

Kolodvorska cesta 3, 4000 Kranj  
T: 059 695 700  
F: 059 695 749  
www.ess.gov.si

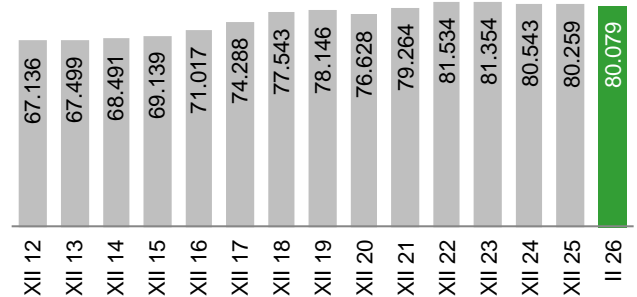
## Zavod RS za zaposlovanje, Območna služba KRANJ APRIL 2026



Prebivalci (1. 7. 2025)	209.698
Delovno aktivni (II 2026)	80.079
Registrirani brezposelni (IV 2026)	2.964
Stopnja reg. brezposelnosti (II 2026)	3,3%

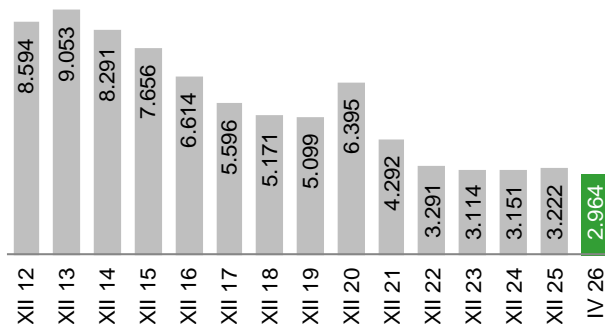
### Delovno aktivno prebivalstvo

V februarju 2026 je bilo na območju Območne službe Kranj (Upravne enote: Jesenice, Kranj, Radovljica, Škofja Loka, Tržič) **80.079 delovno aktivnih prebivalcev** (po lokaciji delovnega mesta), kar je za 369 oseb oz. 0,5 % manj kot februarja 2025 (v Sloveniji za 0,0 % manj). (Vir: SURS)



**Stopnja registrirane brezposelnosti je februarja 2026 znašala 3,3 %** (v Sloveniji 4,9 %). V primerjavi s februarjem 2025 je stopnja registrirane brezposelnosti na tem območju ostala enaka (v Sloveniji ostala enaka).

### Registrirana brezposelnost



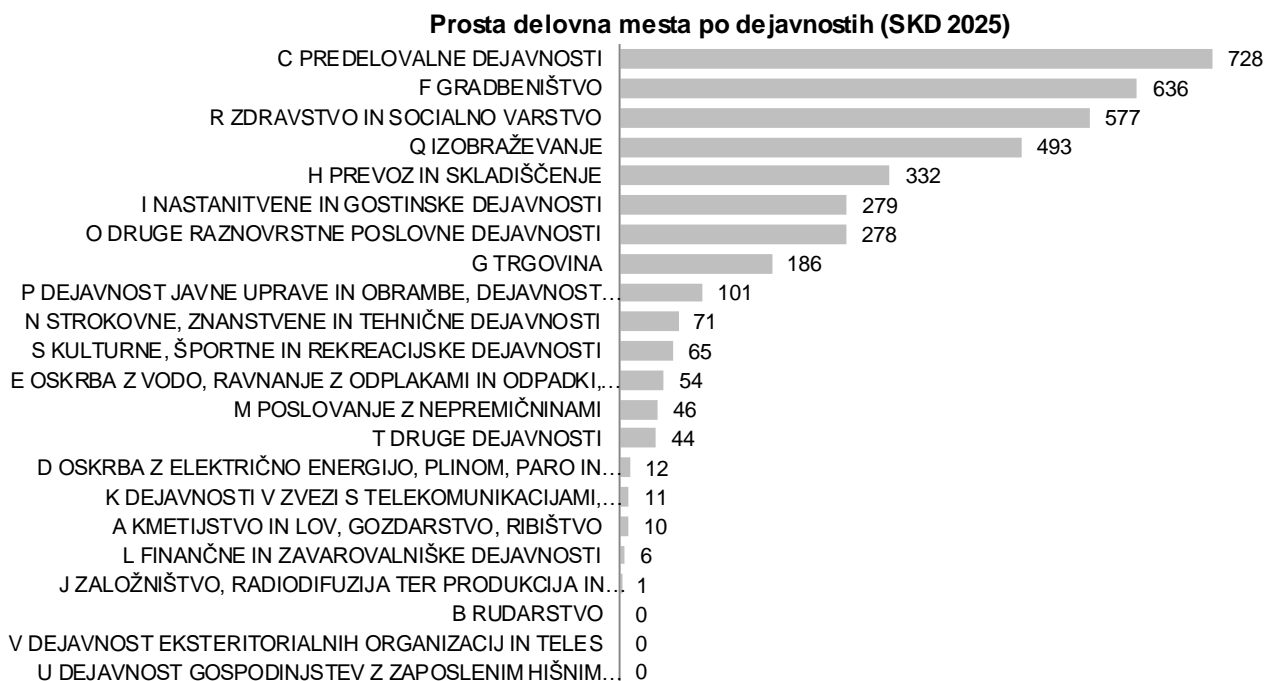
**Konec aprila 2026 je bilo registriranih 2.964 brezposelnih oseb**, kar je za 83 oseb oz. 2,9 % več kot aprila 2025 (v Sloveniji za 0,4 % manj). V primerjavi s predhodnim mesecem se je registrirana brezposelnost znižala za 127 oseb oz. 4,1 % (v Sloveniji znižala za 3,5 %).

Ob koncu aprila 2026 je bil **povprečni čas brezposelnosti oseb** 10,3 meseca (v Sloveniji 20,4 meseca).



## Zaposlitvene možnosti

V obdobju od januarja do aprila 2026 so delodajalci Območni službi Kranj sporočili **3.930 prostih delovnih mest**, kar je za 1,4 % manj kot v enakem obdobju predhodnega leta (v Sloveniji za 5,2 % manj).



Med temi je bilo največ povpraševanja po naslednjih poklicih: delavci za preprosta dela v predelovalnih dejavnostih, d. n. (463), delavci za preprosta dela pri nizkih gradnjah (252), čistilci, strežniki in gospodinjski pomočniki ipd. v uradih, hotelih in drugih ustanovah (241), delavci za preprosta dela pri visokih gradnjah (222), vzgojitelji in pomočniki vzgojiteljev predšolskih otrok (150), usmerjevalci in raznašalci ipd. (144), poklici za zdravstveno in socialno oskrbo na domu (130), skladiščniki in uradniki za nabavo in prodajo (118), kuhinjski pomočniki (113), vozniki težkih tovornjakov in vlačilcev (100), strokovnjaki za socialno delo in svetovanje (77), natakarji (69), kuharji (64), strokovni sodelavci za zdravstveno nego (64), prodajalci (57).

## Prijave in odjave iz evidence brezposelnih

V obdobju od januarja do aprila 2026 se je v evidenco brezposelnih na **ново prijavilo 1.726 oseb**, kar je za 25 oseb oz. 1,4 % manj kot v enakem obdobju lani (v Sloveniji za 2,7 % manj). Med njimi je bilo:

- 114 iskalcev prve zaposlitve (20 oseb oz. 21,3 % več kot v enakem obdobju predhodnega leta),
- 9 oseb, ki so delo izgubile zaradi stečaja oz. likvidacije podjetja (8 oseb oz. 47,1 % manj kot v enakem obdobju predhodnega leta),
- 387 oseb, ki so bile opredeljene kot presežni delavci (103 osebe oz. 21,0 % manj kot v enakem obdobju predhodnega leta),
- 691 oseb, ki jim je izteklo delovno razmerje za določen čas (27 oseb oz. 3,8 % manj kot v enakem obdobju predhodnega leta).

V istem obdobju je bilo iz evidence brezposelnih **odjavljenih 1.979 oseb**, kar je za 37 oseb oz. 1,8 % manj kot v enakem obdobju lani (v Sloveniji 1,1 % manj), med njimi **1.447 zaradi zaposlitve**, kar je za 54 oseb oz. 3,6 % manj kot v enakem obdobju predhodnega leta (v Sloveniji 3,2 % manj).



## Vključevanje v ukrepe Aktivne politike zaposlovanja

V obdobju od januarja do aprila 2026 je bilo v ukrepe Aktivne politike zaposlovanja vključenih 556 oseb, med njimi:

- 340 v ukrep Usposabljanje in izobraževanje, od tega 155 v Lokalne programe neformalnega izobraževanja in usposabljanja, 111 v Neformalno izobraževanje in usposabljanje (NIU+), 22 v Nacionalne poklicne kvalifikacije;
- 145 v ukrep Spodbude za zaposlovanje, od tega 135 v Zaposli.me+;
- 71 v ukrep Kreiranje novih delovnih mest, vse v Javna dela.

## Zavarovanje za primer brezposelnosti

V marcu 2026 je 1.465 (47,4 %) brezposelnih oseb prejelo denarno nadomestilo (v Sloveniji 30,9 %). Povprečna višina bruto izplačanega denarnega nadomestila je znašala 1.259,10 € (v Sloveniji 1.265,24 €).

## Primerjava OS Kranj in Slovenije

		OS KR	SLO	delež OS KR v SLO (v %)
delovno aktivno prebivalstvo	II	80.079	938.412	8,5
stopnja registrirane brezposelnosti (v %)	II	3,3	4,9	
prijave v brezposelnost	I-IV	1.726	21.132	8,2
odjave iz brezposelnosti	I-IV	1.979	24.134	8,2
vključeni v zaposlitev	I-IV	1.447	16.657	8,7
prosta delovna mesta	I-IV	3.930	48.085	8,2
brezposelne osebe	IV	2.964	44.175	6,7
ženske (v %)	IV	47,5	48,5	
stari do 24 let (v %)	IV	9,3	10,8	
stari od 25 do 29 let (v %)	IV	10,9	10,6	
stari 50 let ali več (v %)	IV	38,3	34,7	
presežni delavci in stečajniki (v %)	IV	20,4	16,2	
iskalci prve zaposlitve (v %)	IV	10,9	17,7	
dolgotrajno brezposelni (v %)	IV	26,0	38,0	
invalidi (v %)	IV	11,3	13,8	
z osnovnošolsko izobrazbo ali manj (v %)	IV	32,9	35,0	
z visokošolsko izobr. 1., 2. ali 3. stopnje (v %)	IV	17,8	17,9	
prejemniki DN (v %)	III	47,4	30,9	